

Kimba Inline Poussette pour jumeaux

Poussette pour jumeaux pour enfants
d'env. 1 à 6 ans

Poids maximal utilisateur pour le châssis:
50 kg (avec assise).

Poids maximal utilisateur par assise: 18 kg



Configuration de base

Châssis d'extérieur Kimba Inline pour jumeaux pour deux assises Kimba taille 1

- confort de suspension par pneumatique
- roues arrière avec freins à tambours
- teinte de châssis: noir profond matt

Assise multifonction Kimba Neo

- Largeur et profondeur d'assise, hauteur du dossier et longueur de tibia réglables sans palier
- Bascule d'assise, angles du dossier et de genou réglables sans palier
- Inclinaison de l'assise réglable sans palier jusqu'à 30°
- Système de déverrouillage rapide pour positionnement de l'assise face/dos à la route
- Palette repose-pieds rabattable
- Pelotes latérales de délimitation
- Pelotes de hanches réglables








Prix de vente recommandés en CHF,
valables à partir du 01-02-2022,
hors TVA 7,7%








Devis	Commande
Demande pour fabrication spéciale	
Adresse de facturation / No. de client	
Adresse de livraison	
Commission	Nom Date Signature
En passant une commande, vous acceptez de respecter les modes d'emploi/manuels d'entretien des accessoires et produits d'autres fabricants lorsqu'ils sont combinés à un produit Ottobock, en plus des modes d'emploi/manuels d'entretien des produits Ottobock respectifs, et d'avoir lu, compris et accepté nos conditions générales. En outre, vous acceptez d'effectuer votre propre évaluation de la conformité ou approbation conformément aux exigences nationales lors de la commande si vous effectuez des modifications ou des ajouts qui ne sont pas conformes aux spécifications des instructions d'utilisation/manuels d'entretien d'Ottobock.	










Châssis d'extérieur INLINE		Prix de base
HR3255=0000_K	Châssis d'extérieur Kimba Inline pour jumeaux pour une ou deux assises positionnées l'une derrière l'autre, avec roues avant à pneus 200 et roues arrière à pneus 300 avec freins à tambours complets	2'499.35

Teintes de châssis		Suppl.
-013	<input checked="" type="checkbox"/> Noir profond mat RAL 9005	-

Accessoires		Suppl.
HR16001102	Buggyboard „Techno“	230.60
HR32582700	Palette repose-pieds pour support de coque d'assise, avant	546.30
HR32582701	Palette repose-pieds pour support de coque d'assise, arrière	546.30
HR32548300	Support de coque d'assise, avant	231.30
HR32548301	Support de coque d'assise, arrière	231.30

470G71=5_AB03_C Assise Kimba / No. 1 AVANT				
KC01		Taille 1 (de 1 à 6 ans)		1'880.-
Type de dossier				
KD01			Standard	-
KD02			Appui-tête intégré, avec soutien latéral léger	392.-
KD03B/KD03			Pelotes d'appui-tête (réglable latéralement)	joint 312.- monté 324.-
Rembourrages				
KD00			Sans	-
KD41B			Rembourrage, joint	-
KD41			Rembourrage, monté	30.-
Inserts				
KD33B			Insert girs, joint	150.-
KD34B			Insert turquois, joint	150.-
KD35B			Insert pink, joint	150.-
KD36B			Insert vert, joint	150.-
Ceintures abdominales				
KP02B/KP02		Ceinture de bassin, rembourrée	joint 122.-	monté 128.-
KP18B/KP18		Ceinture de bassin 4 points pour enfants avec serrure par insertion en plastique (largeur: 2,5 cm; longueur : 100 cm)	joint 187.-	monté 193.-
KP06B/KP06		Sangles de cuisses	joint 203.-	monté 209.-
KP15B/KP15		Ceinture de bassin 2 points pour enfants avec serrure par insertion (largeur: 2,5 cm; longueur: 100 cm)	joint 122.-	monté 132.-

Harnais poitrine/épaules					
KP16B/KP16		Harnais épaules Taille S	joint	monté	
			339.–	351.–	
KP17B/KP17		Harnais épaules Taille M	joint	monté	
			339.–	351.–	
KP19B/KP19		Harnais poitrine épaules Taille S	joint	monté	
				218.–	230.–
KP20B/KP20		Harnais poitrine épaules Taille M	joint	monté	
			218.–	230.–	
KP21B/KP21		Harnais Slimline Sternum	joint	monté	
			220.–	232.–	
KP22B/KP22		Harnais Dynamic Taille XS	joint	monté	
				231.–	243.–
KP23B/KP23			Harnais Dynamic Taille S	joint	monté
			231.–	243.–	
KP24B/KP24		Harnais Dynamic Taille M	joint	monté	
			231.–	243.–	
KP03B/KP03		Harnais 4 points, rembourré	joint	monté	
			188.–	200.–	
KP05B/KP05		Harnais 5 points, avec petite boucle (conseillé pour assise taille 1)	joint	monté	
				132.–	150.–
KP04B/KP04		Harnais 5 points, avec grande boucle	joint	monté	
			132.–	150.–	
KP10B/KP10		Gilet de maintien	joint	monté	
			238.–	244.–	
Prémontage					
KP14		Kit de montage ceinture/gilet, monté		45.–	

Support de tors				
KD04B/KD04		Pelotes thoraciques	joint 312.-	monté 324.-
KD31B		Pelotes thoraciques, rabattable (pelotes lateral), joint		535.-
KD10B		Coussin de soutien lombaire, joint		66.-
KD11B		Support de nuque, joint		92.-
KC10		Réducteur de profondeur d'assise, monté (profondeur à partir de 14 cm possible)		180.-
KC13B		Insert d'assise petit, joint (AGW gris; uniquement pour taille 1)		247.-
Accoudoirs				
KE01		Accoudoirs, standard, monté		174.-
Tablette thérapeutique				
KS01B		Tablette thérapeutique, grise joint (utilisation uniquement en position sens de marche)		399.-
KS02B		Therapietisch transparent, joint (utilisation uniquement en position sens de marche)		569.-

Repose-pieds monobloc			
KB03		Standard, monté (ab UL 19 cm)	-
KB05		réglable en inclinaison, monté (ab UL 19 cm)	157.-
KB10		réglable en inclinaison, pour jambes de petite taille, monté (uniquement pour taille 1, à partir de 14 cm)	157.-

Accessoires pour repose-pieds			
KB08B/KB08		Revêtement antidérapant (pas monté en combinaison avec KB10)	joint 40.- monté 43.-
KB09B		Rembourrage, joint	114.-
KB12B		Sandales de positionnement, joint	151.-
KB07B		Bande velcro avec rembourrage pour le cou-de-pied, joint	47.-
KC06B/KC06		Plot d'abduction taille 1, seulement pour assise taille 1, (L 9cm x l 6cm x H 9cm)	joint 223.- monté 235.-
KC07B/KC07		Plot d'abduction taille 2 (L 10 cm x l 7,5 cm x H 10 cm)	joint 223.- monté 235.-

Capote			
KW13		Capote gris melange, gris à l'intérieur, protection de pluie et adaptateur monté inclus	420.-




Sac calorifière			
KW01B		Sac calorifière été/hiver, taille S, joint	503.-
KW02B		Sac calorifière été/hiver, taille M, joint	503.-
KW03B		Sac calorifière été/hiver, taille L, joint	503.-

Autres accessoires			
KQ04B		Barre de maintien avec rembourrage, joint	167.-
KD20		Limitation d'inclinaison du dossier, monté	39.-
KW04B		Capote pluie, grise, joint	116.-
KD12B		Housse incontinence, joint	237.-

470G71=5_AB03_C Assise Kimba / No. 2 ARRIÈR

KC01	Taille 1 (de 1 à 6 ans)	1'880.-
------	-------------------------	---------


Type de dossier










KD01		Standard	-
KD02		Appui-tête intégré, avec soutien latéral léger	392.-
KD03B/KD03		Pelotes d'appui-tête (réglable latéralement)	joint 312.- monté 324.-




Rembourrages

KD00		Sans	-
KD41B		Rembourrage, joint	-
KD41		Rembourrage, monté	30.-

Inserts

KD33B		Insert gris, joint	150.-
KD34B		Insert turquoise, joint	150.-
KD35B		Insert pink, joint	150.-
KD36B		Insert vert, joint	150.-







Ceintures abdominales				
KP02B/KP02		Ceinture de bassin, rembourrée	joint 122.–	monté 128.–
KP18B/KP18		Ceinture de bassin 4 points pour enfants avec serrure par insertion en plastique (largeur: 2,5 cm; longueur : 100 cm)	joint 187.–	monté 193.–
KP06B/KP06		Sangles de cuisses	joint 203.–	monté 209.–
KP15B/KP15		Ceinture de bassin 2 points pour enfants avec serrure par insertion (largeur: 2,5 cm; longueur: 100 cm)	joint 122.–	monté 132.–
Harnais poitrine/épaules				
KP16B/KP16		Harnais épaules Taille S	joint 339.–	monté 351.–
KP17B/KP17		Harnais épaules Taille M	joint 339.–	monté 351.–
KP19B/KP19		Harnais poitrine épaules Taille S	joint 218.–	monté 230.–
KP20B/KP20		Harnais poitrine épaules Taille M	joint 218.–	monté 230.–
KP21B/KP21		Harnais Slimline Sternum	joint 220.–	monté 232.–
KP22B/KP22		Harnais Dynamic Taille XS	joint 231.–	monté 243.–
KP23B/KP23		Harnais Dynamic Taille S	joint 231.–	monté 243.–
KP24B/KP24		Harnais Dynamic Taille M	joint 231.–	monté 243.–
KP03B/KP03			Harnais 4 points, rembourré	joint 188.–

KP05B/KP05		Harnais 5 points, avec petite boucle (conseillé pour assise taille 1)	joint	monté
			132.-	150.-
KP04B/KP04		Harnais 5 points, avec grande boucle	joint	monté
			132.-	150.-
KP10B/KP10		Gilet de maintien	joint	monté
			238.-	244.-


Prémontage

KP14		Kit de montage ceinture/gilet, monté		45.-
-------------	--	---	--	-------------







Support de tors

KD04B/KD04		Pelotes thoraciques	joint	monté
			312.-	324.-
KD31B		Pelotes thoraciques, rabattable (pelotes lateral), joint		535.-
KD10B		Coussin de soutien lombaire, joint		66.-
KD11B		Support de nuque, joint		92.-
KC10		Réducteur de profondeur d'assise, monté (profondeur à partir de 14 cm possible)		180.-
KC13B		Insert d'assise petit, joint (AGW gris; uniquement pour taille 1)		247.-

Accoudoirs

KE01		Accoudoirs, standard, monté		174.-
-------------	---	------------------------------------	--	--------------

Tablette thérapeutique				
KS01B			Tablette thérapeutique, grise joint (utilisation uniquement en position sens de marche)	399.-
KS02B			Therapietisch transparent, joint (utilisation uniquement en position sens de marche)	569.-
Repose-pieds monobloc				
KB03			Standard, monté (ab UL 19 cm)	-
KB05			réglable en inclinaison, monté (ab UL 19 cm)	157.-
KB10			réglable en inclinaison, pour jambes de petite taille, monté (uniquement pour taille 1, a partir de 14 cm)	157.-
Accessoires pour repose-pieds				
KB08B/KB08			Revêtement antidérapant (pas monté en combinaison avec KB10)	joint 40.- monté 43.-
KB09B			Rembourrage, joint	114.-
KB12B			Sandalettes de positionnement, joint	151.-
KB07B			Bande velcro avec rembourrage pour le cou-de-pied, joint	47.-
KC06B/KC06			Plot d'abduction taille 1, seulement pour assise taille 1, (L 9cm x l 6cm x H 9cm)	joint 223.- monté 235.-
KC07B/KC07			Plot d'abduction taille 2 (L 10 cm x l 7,5 cm x H 10 cm)	joint 223.- monté 235.-

Capote			
KW13		Capote gris melange, gris à l'intérieur, protection de pluie et adaptateur monté inclus	420.-
Sac calorifière			
KW01B		Sac calorifière été/hiver, taille S, joint	503.-
KW02B		Sac calorifière été/hiver, taille M, joint	503.-
KW03B		Sac calorifière été/hiver, taille L, joint	503.-
Autres accessoires			
KQ04B		Barre de maintien avec rembourrage, joint	167.-
KD20		Limitation d'inclinaison du dossier, monté	39.-
KW04B		Capote pluie, grise, joint	116.-
KD12B		Housse incontinence, joint	237.-