

Kimba

Poussette multi-réglable

Poids maximal utilisateur pour le châssis: 55 kg (avec assise)
Référence: 470G71=5_AB02_C

Poids maximal utilisateur pour l'assise: 40 kg
Référence: 470G71=5_AB03_C

Prix de vente recommandés en CHF, valables à partir du 01-02-2022, hors TVA 7,7%



Image contenant des accessoires









Configuration de base








- Largeur et profondeur d'assise, hauteur du dossier et longueur de tibia réglables sans palier
- Bascule d'assise et de genou réglables sans palier
- Angles du dossier réglable
- Système de déverrouillage rapide optimisé pour enlever l'assise
- Positionnement de l'assise face/dos à la route
- Palette repose-pieds rabattable
- Pelotes latérales de délimitation
- Pelotes de hanches réglables
- Couleur châssis: noir
- Couleur hausse: grise
- Châssis pliant en aluminium de haute qualité
- Suspensions optimisée pour les roues arrière
- Barre de poussée ergonomique, articulée et réglable en hauteur
- Inclinaison du siège avec levier de déverrouillage sur le châssis, avec goupille de sécurité
- Panier de rangement intégré (peut également être utilisé comme plateforme pour les dispositifs médicaux)
- Verrouillage automatique du pliage
- Montage optimisé de l'assise avec limiteur automatique d'inclinaison
- Roues EVA avec frein de stationnement
- Roues avant 7", pivotantes, avec blocage directionnel
- Accroche-taxi intégrés au châssis, pour véhicule TPMR










Devis	Commande
Demande pour fabrication spéciale	
Adresse de facturation / No. de client	
Adresse de livraison	
Commission	Nom Date Signature
<p>En passant une commande, vous acceptez de respecter les modes d'emploi/manuels d'entretien des accessoires et produits d'autres fabricants lorsqu'ils sont combinés à un produit Ottobock, en plus des modes d'emploi/manuels d'entretien des produits Ottobock respectifs, et d'avoir lu, compris et accepté nos conditions générales. En outre, vous acceptez d'effectuer votre propre évaluation de la conformité ou approbation conformément aux exigences nationales lors de la commande si vous effectuez des modifications ou des ajouts qui ne sont pas conformes aux spécifications des instructions d'utilisation/manuels d'entretien d'Ottobock.</p>	

sous réserve de modifications techniques

mise à jour: 01.02.2022

Assise Kimba (470G71=5_AB03_C)				
KC01		Taille 1 (de 1 à 6 ans)		1'880.-
KC02		Taille 2 (de 4 à 10 ans)		1'880.-
Type de dossier				
KD01			Standard	-
KD02			Appui-tête intégré, avec soutien latéral léger	392.-
KD03B/KD03			Pelotes d'appui-tête (réglable latéralement)	joint monté 312.- 324.-
Rembourrages				
KD00			Sans	-
KD41B			Rembourrage, joint	-
KD41			Rembourrage, monté	30.-
Inserts				
KD33B			Insert gris, joint	150.-
KD34B			Insert turquoise, joint	150.-
KD35B			Insert pink, joint	150.-
KD36B			Insert vert, joint	150.-
Ceintures abdominales				
KP02B/KP02		Ceinture de bassin, rembourrée	joint 122.-	monté 128.-
KP18B/KP18		Ceinture de bassin 4 points pour enfants avec serrure par insertion en plastique (largeur: 2,5 cm; longueur : 100 cm)	joint 187.-	monté 193.-
KP06B/KP06		Sangles de cuisses	joint 203.-	monté 209.-
KP15B/KP15		Ceinture de bassin 2 points pour enfants avec serrure par insertion (largeur: 2,5 cm; longueur: 100 cm)	joint 122.-	monté 132.-

Harnais poitrine/épaules					
KP16B/KP16		Harnais épaules Taille S	joint	monté	
			339.–	351.–	
KP17B/KP17		Harnais épaules Taille M	joint	monté	
			339.–	351.–	
KP19B/KP19		Harnais poitrine épaules Taille S	joint	monté	
				218.–	230.–
KP20B/KP20		Harnais poitrine épaules Taille M	joint	monté	
			218.–	230.–	
KP21B/KP21		Harnais Slimline Sternum	joint	monté	
			220.–	232.–	
KP22B/KP22		Harnais Dynamic Taille XS	joint	monté	
				231.–	243.–
KP23B/KP23			Harnais Dynamic Taille S	joint	monté
			231.–	243.–	
KP24B/KP24		Harnais Dynamic Taille M	joint	monté	
			231.–	243.–	
KP03B/KP03		Harnais 4 points, rembourré	joint	monté	
			188.–	200.–	
KP05B/KP05		Harnais 5 points, avec petite boucle (conseillé pour assise taille 1)	joint	monté	
				132.–	150.–
KP04B/KP04		Harnais 5 points, avec grande boucle	joint	monté	
			132.–	150.–	
KP10B/KP10		Gilet de maintien	joint	monté	
			238.–	244.–	
Prémontage					
KP14		Kit de montage ceinture/gilet, monté		45.–	

Support de tors				
KD04B/KD04		Pelotes thoraciques	joint 312.-	monté 324.-
KD31B		Pelotes thoraciques, rabattable (pelotes lateral), joint		535.-
KD10B		Coussin de soutien lombaire, joint		66.-
KD11B		Support de nuque, joint		92.-
KC10		Réducteur de profondeur d'assise, monté (profondeur à partir de 14 cm possible)		180.-
KC13B		Insert d'assise petit, joint (AGW gris; uniquement pour taille 1)		247.-
Accoudoirs				
KE01		Accoudoirs, standard, monté		174.-
Tablette thérapeutique				
KS01B		Tablette thérapeutique, grise joint (utilisation uniquement en position sens de marche)		399.-
KS02B		Therapietisch transparent, joint (utilisation uniquement en position sens de marche)		569.-

Repose-pieds monobloc				
KB03			Standard, monté (ab UL 19 cm)	-
KB05			réglable en inclinaison, monté (ab UL 19 cm)	157.-
KB10			réglable en inclinaison, pour jambes de petite taille, monté (uniquement pour taille 1, a partir de 14 cm)	157.-

Accessoires pour repose-pieds				
KB08B/KB08			Revêtement antidérapant (pas monté en combinaison avec KB10)	joint 40.- monté 43.-
KB09B			Rembourrage, joint	114.-
KB12B			Sandalettes de positionnement, joint	151.-
KB07B			Bande velcro avec rembourrage pour le cou-de-pied, joint	47.-
KC06B/KC06		Plot d'abduction taille 1, seulement pour assise taille 1, (L 9cm x l 6cm x H 9cm)	joint 223.-	monté 235.-
KC07B/KC07		Plot d'abduction taille 2 (L 10 cm x l 7,5 cm x H 10 cm)	joint 223.-	monté 235.-
KC08B/KC08		Plot d'abduction taille 3, seulement pour assise taille 2 (L 12 cm x l 9 cm x H 10 cm)	joint 223.-	monté 235.-

Capote				
KW13			Capote gris melange, gris à l'intérieur, protection de pluie et adaptateur monté inclus	420.-

Sac calorifière			
KW01B		Sac calorifière été/hiver, taille S, joint	503.-
KW02B		Sac calorifière été/hiver, taille M, joint	503.-
KW03B		Sac calorifière été/hiver, taille L, joint	503.-
Autres accessoires			
KQ04B		Barre de maintien avec rembourrage, joint	167.-
KD20		Limitation d'inclinaison du dossier, monté	39.-
KW04B		Capote pluie, grise, joint	116.-
KD12B		Housse incontinence, joint	237.-
KC16B		Kit de transformation pour le châssis routier Kimba Neo (sans inclinaison ; impossible en liaison avec une plate-forme de ventilation de construction spéciale jusqu'à 90 kg)	110.-

A utiliser avec :



Kimba Cross



Kimba Inline



Kimba Home



Châssis d'intérieur




Châssis routier (470G71=5_AB02_C)			
KA01		Taille 1 (de 1 à 6 Jahre)	2'170.-
KA05		Taille 2 (de 4 à 10 Jahre)	2'170.-
Teintes de châssis			
013		Tiefschwarz RAL 9005 matt	
023		Weiss RAL 9016	
Autocollants réflecteurs			
KA13		Classic	-
KA14		Sporty	-













Classic

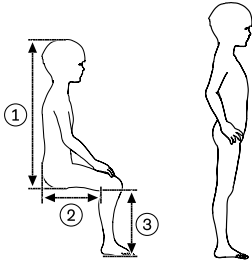



Sporty

Couleurs des autocollants réflecteurs			
			gris
			vert
			turquois

Roues			
KF03			Bandages EVA -
KF04			Pneumatiques 78.-

Roues arrière			
KG01		Avec frein de stationnement (Utilisation par le pied via le bras de freinage)	-
KG02		Avec freins à frottement (Utilisation par levier sur la barre de poussée)	499.-
Accessoires			
KA07B		Protections de coudes contre les chocs, la paire, joint	70.-
KS03B		Buggyboard, joint	242.-
KA08		Aide au basculement, gauche	48.-
KA12		Aide au basculement, droit	48.-
KS14B		Bande de sécurité, joint	30.-
Zubehör Allgemein			
KS07B		Porte-bouteille, joint	40.-
KS13B		Sac à langer gris-mélange, joint (Contient de nombreux accessoires tels que : Matelas à langer, sac à tétine, sac isotherme pour les bouteilles et sac à ustensiles en plastique, ainsi que de nombreux compartiments et poches zippées)	180.-
Accessoires pour coque d'assise individuelle			
KC03		Support de coque d'assise	252.-
KB01		Palette repose-pieds monobloc pour support de coque d'assise	609.-
KC15B		Kit de transformation : unité de siège Kimba Neo	75.-

	Taille Kind	Dimensions Kimba taille 1	Dimensions Kimba taille 2
			
① Longueur du dos [mm]		410 - 610	560 - 700
② Profondeur de l'assise [mm]		190 - 310 (140 raccourci)	240 - 400
Largeur de l'assise [mm]		200 - 300	260 - 350
③ Longueur tibia [mm]		190 - 310 (122 raccourci)	200 - 370
Charge totale		Assise: 40 kg* Châssis routier: 55 kg	
a) Poids corporel			
b) équipement médical			
* Avec l'option „angle du repose-pieds réglable pour les jambes courtes“, la charge maximale du siège est réduite à 35 kg.			